

DER BALTMANNSWEILER WEG ZU BETEILIGUNGSLEITLINIEN



ERGEBNISZUSAMMENFASSUNG DER BÜRGERBEFRAGUNG IN BALTMANNSWEILER

BEFRAGUNGSZEITRAUM:
03. FEBRUAR 2022 BIS 24. FEBRUAR 2022
(ONLINE UND ANALOG)

ERGEBNISZUSAMMENFASSUNG DER BÜRGERBEFRAGUNG IN BALTMANNSWEILER

Datengrundlage: Insgesamt 182 Fragebögen sind bis zum 24. Februar 2022 eingegangen:

- 96 (52,7%) der befragten Personen haben den Fragebogen manuell ausgefüllt.
- 86 (47,3%) der befragten Personen haben den Fragebogen online ausgefüllt.

Bei dieser Ergebniszusammenfassung handelt es sich um die Kurzversion des Ergebnisberichts. Es werden je Frage nur die drei häufigsten Nennungen aufgeführt. Sollten Sie Interesse an dem vollständigen Ergebnisbericht haben, können Sie diesen bei der Gemeinde Baltmannsweiler anfragen.

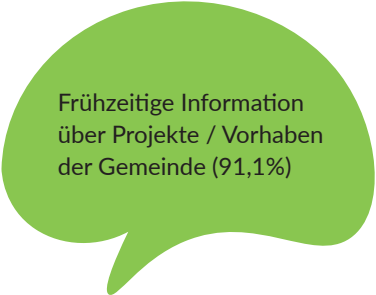
1 Bürgerbeteiligung: Bedeutung, persönliche Erfahrungen, Wünsche

1.1 Frage: Was verstehen Sie unter Bürgerbeteiligung?

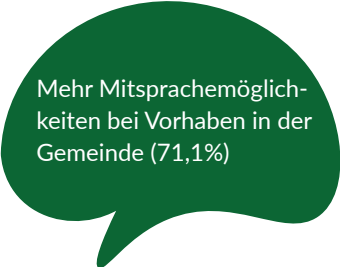
Die verschiedenen Nennungen aus der offenen Frage wurden für die Auswertung zu Kategorien zusammengefasst.

- Aktive Partizipation/Beteiligung/Einbindung/Mitbestimmung/Mitgestaltung/Mitsprache bei Entscheidungen (86 Nennungen)
- Aktiver Austausch/Einbringen eigener Ideen und Meinungen/Befragung der Bürgerinnen und Bürger als Entscheidungsgrundlage (46 Nennungen)
- Transparente und frühzeitige Informationspolitik (28 Nennungen)


1.2 Frage: Was sollte Bürgerbeteiligung in Baltmannsweiler Ihrer Meinung nach ermöglichen?



Frühzeitige Information über Projekte / Vorhaben der Gemeinde (91,1%)



Mehr Mitsprachemöglichkeiten bei Vorhaben in der Gemeinde (71,1%)



Beteiligung zu bestimmten Themen anregen (54,4%)

1.3 Frage: Bürgerbeteiligung in Baltmannsweiler sollte...

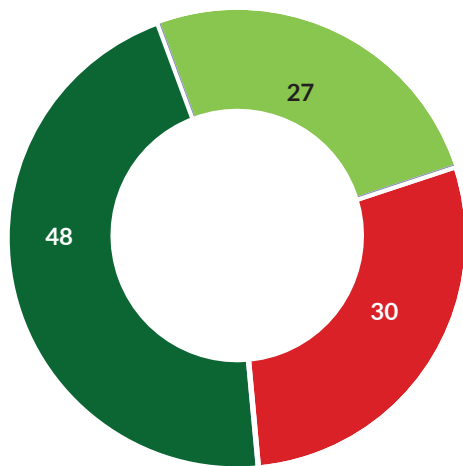
Die Befragten sollten jeweils auf einer Skala von 1 (stimme voll und ganz zu) bis 4 (stimme gar nicht zu) ihre Meinung abgeben. Für die Auswertung wurde ein Mittelwertvergleich angestellt.

- ... transparent sein (1,1)
- ... möglichst frühzeitig stattfinden (1,2)
- ... offen für alle sein (1,4)

1.4 Frage: An welchem Beteiligungsformat der Gemeinde Baltmannsweiler haben Sie in der Vergangenheit schon einmal teilgenommen?

- 68% haben bisher an keinen Beteiligungsformaten teilgenommen
- 15,4 % haben den Mängelmelder der Gemeinde genutzt
- 4,7% haben sich bei der Erarbeitung des Kindergartenmasterplans beteiligt
- 4,1% haben sich beim Workshop zur Marktplatzgestaltung beteiligt
- 3,6% haben an der Erstellung des Kommunikationskonzepts in Zusammenarbeit mit der Hochschule HFK-G Stuttgart teilgenommen
- 3,6% haben bei einem Jugendforum teilgenommen
- 13,6% gaben an, sich an sonstigen Formaten beteiligt zu haben, dazu zählten u.a. die Agenda Abenteuerspielplatz (4 Nennungen), die Bürgerentscheidung hinsichtlich des Supermarkts (4 Nennungen) und die Einrichtung des Weihnachtsmarkts (3 Nennungen).

1.5 Frage: Welche Erfahrung haben Sie generell mit Bürgerbeteiligung in Baltmannsweiler gemacht?



■ positive Erfahrung ■ negative Erfahrung ■ neutrale Antworten

Als positive Erfahrungen werden konkret die Offenheit und Kooperation auf Seiten der Verwaltung, der Bürgerentscheid hinsichtlich des Supermarkts und Angebote wie der Mängelmelder oder die Gemeinde-App benannt. Negativ werden dahingegen insbesondere die mangelnde Umsetzung, intransparente Informationen, langatmige Entscheidungs- und Umsetzungsprozesse und generell zu wenige bestehende Beteiligungsmöglichkeiten angeführt.

2 Themen der Zukunft

2.1 Frage: Zu welchen Themenfeldern und Projekten würden Sie sich in Zukunft gerne aktiv in Baltmannsweiler einbringen?



Mobilität und Verkehr
(57,7%)



Gemeindeentwicklung,
Bauen und Wohnen
(55,4%)



Umwelt- und Klimaschutz
(45,2%)



Kultur und Freizeit
(45,2%)

3 Formate der Beteiligung

3.1 Frage: Welche Formate und Angebote der Beteiligung wünschen Sie sich für Baltmannsweiler?

- Befragungen zu bestimmten Themen und Vorhaben (68,7%)
- Information zu Entwicklungen und Projekten über Kanäle der Gemeinde (59,2%)
- Informationsveranstaltungen (57,5%)

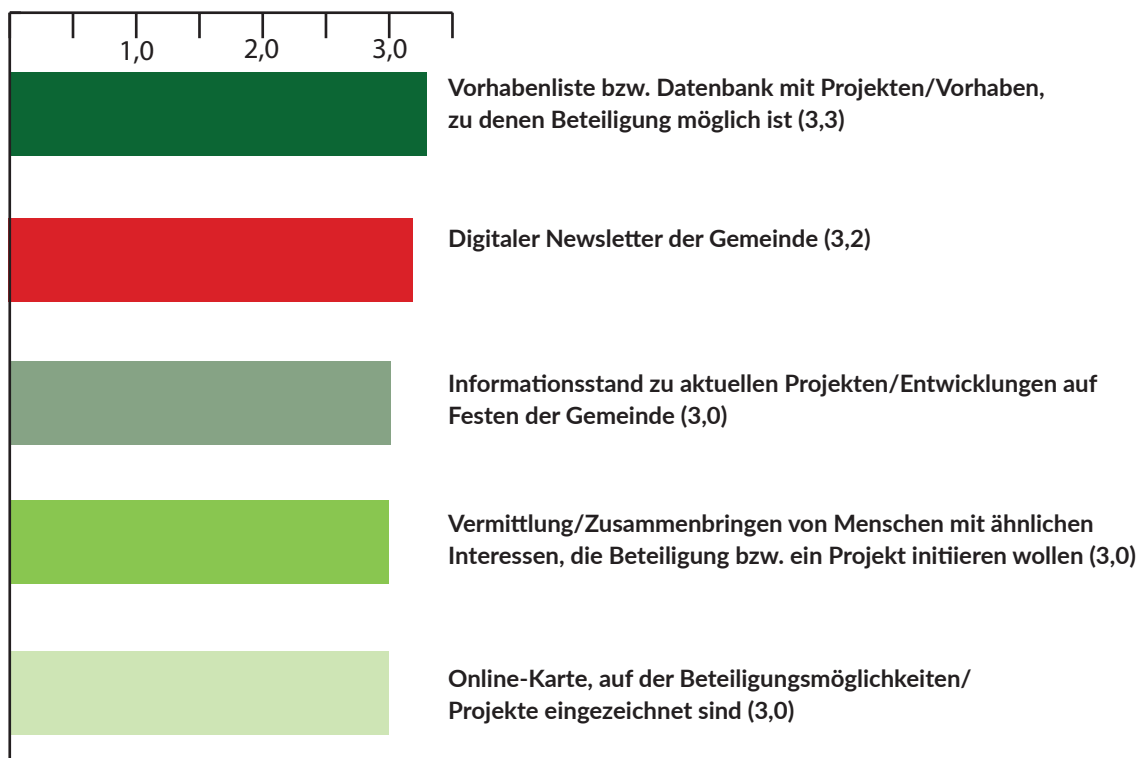
4 Informations- und Kommunikationsangebote

4.1 Frage: Wie informieren Sie sich über Projekte und Vorhaben in der Gemeinde?

- Amtsblatt (82,7%)
- Website der Gemeinde (59,2%)
- Informationen in der lokalen Presse (49,2%)

4.2 Frage: Wie bewerten Sie die folgenden Vorschläge für weitere (digitale) Informations- und Kommunikationsangebote?

Die Befragten sollten jeweils auf einer Skala von 1 (nicht wichtig) bis 4 (sehr wichtig) die verschiedenen Vorschläge bewerten. Für die Auswertung wurde ein Mittelwertvergleich angestellt.



4.3 Frage: Welche Erwartungen haben Sie an zukünftige Informationsveranstaltungen?

Quantifizierte Veranstaltungserwartungen (Angaben in absoluten Zahlen)

	Anzahl Nennungen
Informative und transparente Veranstaltung	20
Vorstellung , Information und Austausch hinsichtlich aktueller und zukünftiger Projekte und Vorhaben	17
Präsentation der Umfrageergebnisse und entsprechende Umsetzungsvorschläge	16
Partizipative Interaktion (Raum für Austausch, Ideen/Vorschläge der Bürgerinnen und Bürger einholen/berücksichtigen, Beteiligung ermöglichen)	6
Frühzeitige Einladung mit Agenda	6
Hohe Teilnahme	5
Verständliche Veranstaltung	3
Ergebnisoffene und neutrale Veranstaltung	2

